



No campo **“CPF/CNPJ do beneficiário”** informe o CNPJ: **01332001000104** (Figura 2);
 No campo **“CPF/CNPJ do pagador”** você deve mencionar o seu CNPJ ou CPF (Figura 2);
 No campo **“Nosso Número”** informe a sequência numérica que encontra-se em seu boleto sem a sequência de zeros (Figura 1);
 No campo **“Data de Vencimento”** informe o vencimento de seu boleto (Figura 2);
 Após inserir os dados, coloque o conteúdo visualizado na imagem (Deve ser colocado da maneira como aparece na imagem – letras maiúsculas e minúsculas) para a impressão do boleto e clique em **“Prosseguir”** (Figura 2);
 Aparecerá uma outra tela no qual deverá clicar (Figura 3) do campo **“Ação”** para efetivar a impressão.

Figura 1

Recibo do Sacado	
Valor do Documento	4.047,58
Valor Cobrado	
Nosso Número	00000093974-9
Agência / Código Cedente	
CNPJ / CPF	
UF	CEP

Figura 2

Dados
Os campos assinalados com * são de preenchimento obrigatório

CPF/CNPJ do beneficiário: * 01332001000104

CPF/CNPJ do pagador: * 0000000000000000

Nota Fiscal/Fatura/Nrº Documento:

Nosso Numero: * ? 939749

Data de Vencimento: * De: 16 / 06 / 2016 /30j Até: 16 / 06 / 2016 /30j

Valor Aproximado: R\$

bw03lc bw03lc

Cancelar Prosseguir →

Figura 3

Dados informados para pesquisa

CPF/CNPJ do beneficiário: **01332001000104** Nome do Beneficiário: **REGIONAL TELHAS INDUSTRIA E COM**

CPF/CNPJ do pagador: Nome do Pagador:

Nota Fiscal/Fatura Nrº Documento: Data de Vencimento: **16/06/2016 até 16/06/2016**

Valor: R\$

Foi encontrado **1** boleto para pesquisa acima.

Nosso número	Valor	Vencimento	Status	Ação
939749	4.047,58	16/06/2016		



Regional Telhas
Indústria e Comércio de Produtos Siderúrgicos Ltda.



Bradesco

Selecione a opção **“Pesquisar boleto pelo CPF/CNPJ/Nosso Número”** (Figura 1);
No campo **“CPF/CNPJ do Pagador”** você deve mencionar o seu CNPJ ou CPF (Figura 2)
No campo **“CPF/CNPJ do Beneficiário”** informe: **01332001000104** (Figura 2);
No campo **“Nosso Número”** informe a sequência numérica que se encontra em seu boleto sem o dígito verificador (Figura 3);
Após inserir os dados, pedirá para que coloque o conteúdo visualizado na imagem para a impressão. Depois é só clicar em **Continuar**:

Figura 1

2ª Via de Boleto

Solução rápida e prática para você emitir a 2ª via do seu boleto

Aqui, você acessa boletos emitidos pelo Bradesco e registrados pela empresa beneficiário e emite a 2ª via com rapidez. E se o boleto estiver vencido, é possível atualizar os encargos e pagar no mesmo dia.

Basta ter o nosso número, o CPF/CNPJ do beneficiário e do pagador ou a linha digitável, emitir o boleto e pagar pelo Internet Banking, Bradesco Celular, Fone Fácil, nas Máquinas de Autoatendimento ou Agências Bradesco.

Possui o boleto em mãos?

Pesquisar boleto pelo CPF/CNPJ/Nosso Número >

Pesquisar boleto pela Linha Digitável >




Imagens meramente ilustrativas.

Figura 2

2ª Via de Boleto - Pesquisar por CPF/CNPJ/Nosso Número

Boleto Atualizado - 2ª Via - Pesquisa por CPF/CNPJ/Nosso Número

ATENÇÃO: Os boletos vencidos serão atualizados para quitação apenas na data de emissão.

Digite os dados para a pesquisa e clique em **Continuar**.

CPF/CNPJ do Pagador*: (sem separação por pontos ou hífen)

CPF/CNPJ do Beneficiário*: (sem separação por pontos ou hífen)


Nosso Número*: (somente números e sem o dígito)

(Número de Identificação do título no Banco)

Formato do Arquivo

PDF Imagem

(*) Campos de preenchimento obrigatório



Para continuar a pesquisa do boleto, digite abaixo o conteúdo visualizado na imagem ao lado.

x

Se não conseguir visualizar a imagem, [clique aqui](#).

LIMPAR
CONTINUAR

Figura 3

Recibo do Sacado	
	Valor do Documento 4.554,08
	Valor Cobrado
	Nosso Número 34938622836-1
	Agência / Código Cedente
	CNPJ / CPF
UF	CEP





Digite os dados de “**Agência/Código Cedente**” e “**Nosso número**” (**Figura 1**) de modo sequencial excluindo traços (-) e barras (/) conforme **Figura 2**;
Após inserir os dados, pedirá para que coloque os caracteres da figura para a impressão do boleto;
Em seguida, é só clicar em “**Próximo**”:

Recibo do Sacado	
Valor do Documento	18,81
Valor Cobrado	
Nosso Número	10969826611-5
Agência / Código Cedente	0143- /36676-3

Figura 1

Figura 2

Dados do boleto - Atualização de Boleto Vencido

Digite a representação numérica  do código de barras ou os dados de Agência/Código Beneficiário e Nosso número  (apenas os números, sem espaços, pontos ou barras):

Itaú Unibanco

0143366763109698266115

Os boletos de renegociação de crédito são válidos até a data acordada entre o cliente e o Banco. Após esta data, entre em contato com a Central de Renegociação para atualização



Por favor, repita os caracteres da figura ao lado:

sgtpgj

Se não conseguir visualizar, [solicite outra imagem](#).

Próximo